

Linfangitis. Diagnóstico y tratamiento

Aleida González García
Tutora: Mar Bances Robles



Definición

Es un proceso inflamatorio de los canales linfáticos que habitualmente se desarrolla tras la inoculación de microorganismos en los vasos linfáticos a través de un defecto cutáneo o de una infección más distal.



Definición

Etiología

S y S

Diagnóstico

Tratamiento

CURSO

Actualización
de Urgencias

2ª ed

Etiología

Estreptococo B-hemolítico

01

04

Nocardia

Staphylococcus Aureus sensible/
resistente a meticilina

02

05

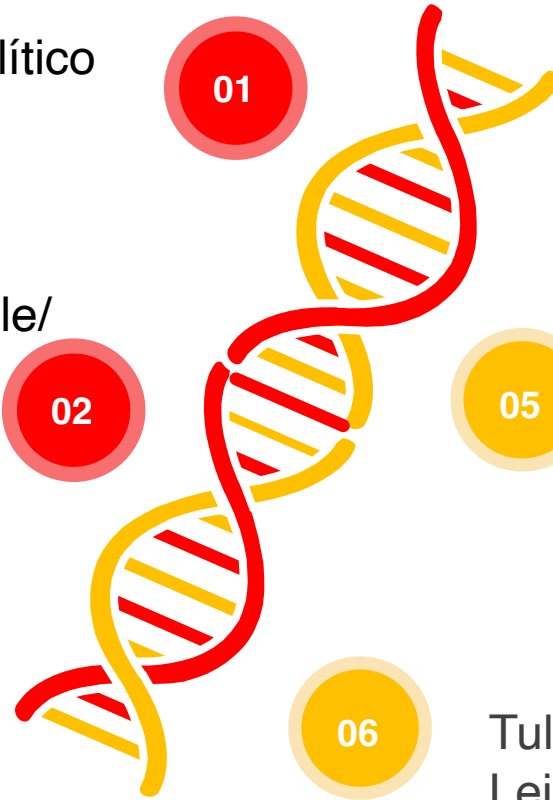
Ricketisa

Pasteurella

03

06

Tularemia
Leishmaniasis...



Signos y síntomas



Afectación cutánea

Placas eritematosas, adenopatías dolorosas y calor.

Afectación sistémica

Fiebre, escalofríos, taquicardia, cefalea...

Alteraciones analíticas

Leucocitosis, bacteriemia...

Diagnóstico

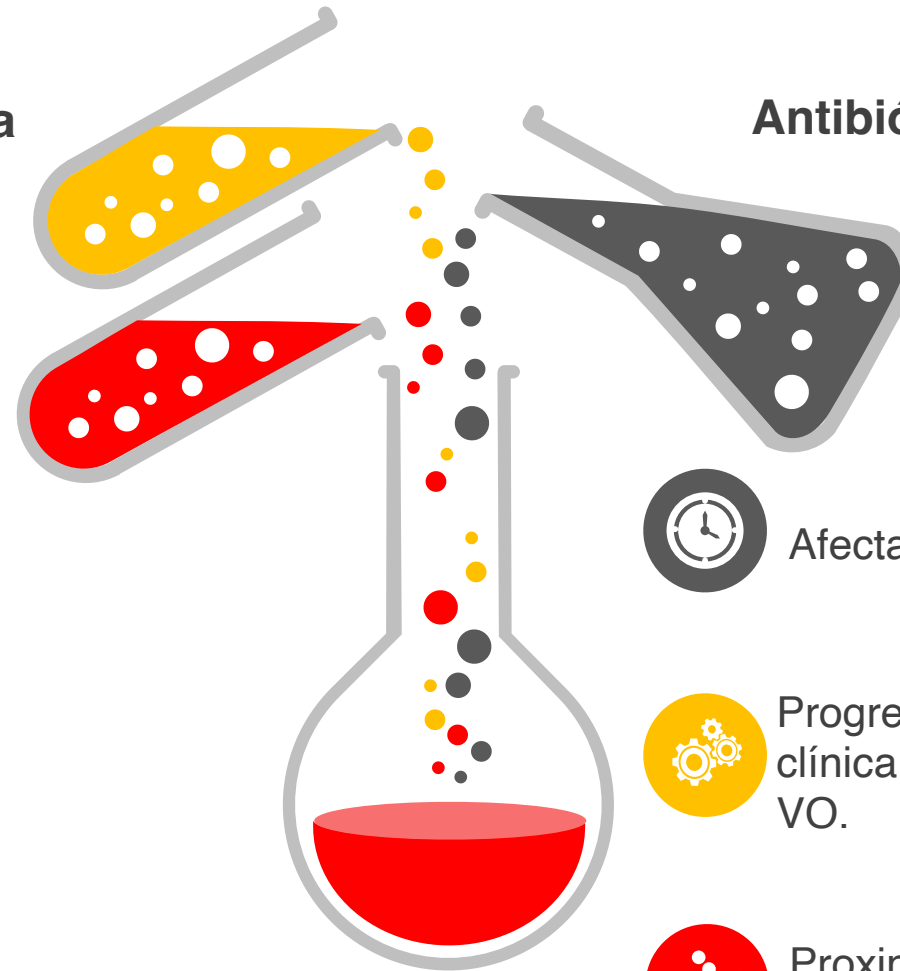


Tratamiento

Antibiótico VO de manera empírica

Doxiciclina.
Amoxicilina/acido clavulánico.
Penicilina.

Antibiótico parenteral



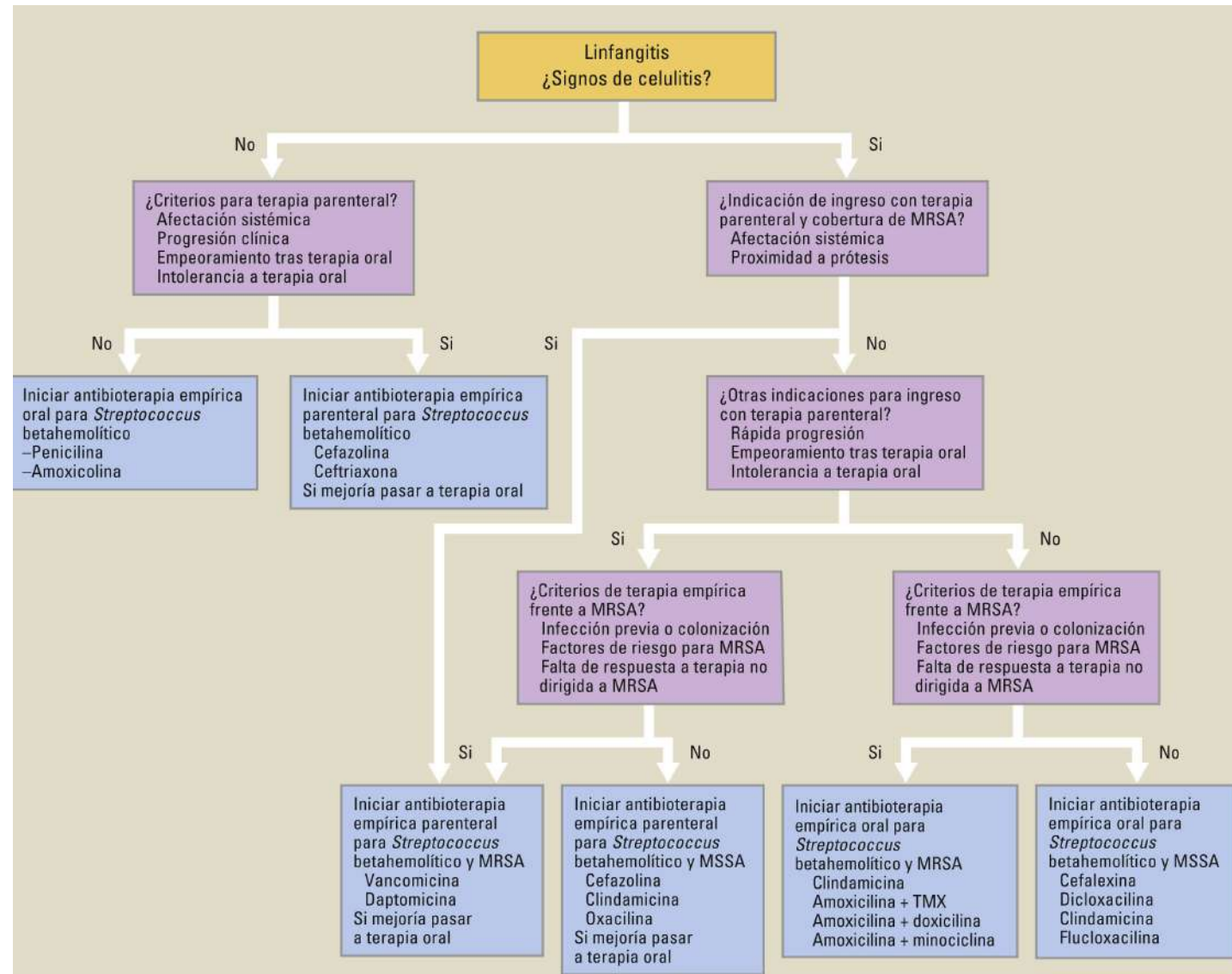
Afectación del estado general



Progresión del eritema o de la clínica tras 48h de tratamiento VO.



Proximidad de la lesión a implantes.



Bibliografía

García, A. G., Ducajú, G. M., Conejero, A. M., & Hernando, F. J. S. (2017). Protocolo diagnóstico y tratamiento de la enfermedad linfática aguda. *Medicine*

Rehmus, W. E. (2023, junio 1). *Linfangitis*. Manual MSD

