


# CEFALEA EN RACIMOS VS HEMICRANEA PAROXÍSTICA DIAGNÓSTICO DIFERENCIAL



**Autor: Alfonso Vargas Iturralde**  
**Tutor: Mónica Santos Orus**



¿Con que otro nombre se conoce a la cefalea en racimos? (Múltiples respuestas)

Seleccione todas las opciones correctas

Cefalea de Horton

Cefalea histaminica

Cefalea migrañosa

Cefalea tensional



¿Con que otro nombre se conoce a la cefalea en racimos? (Múltiples respuestas)

Seleccione todas las opciones correctas

Cefalea de Horton



Cefalea histaminica



La cefalea en racimos se conoce también como cefalea histaminica o cefalea de Horton.



Cefalea en  
racimos

Hemicranea  
paroxística

Sintomas  
afines

Diagnóstico  
diferencial  
en la



urgencia

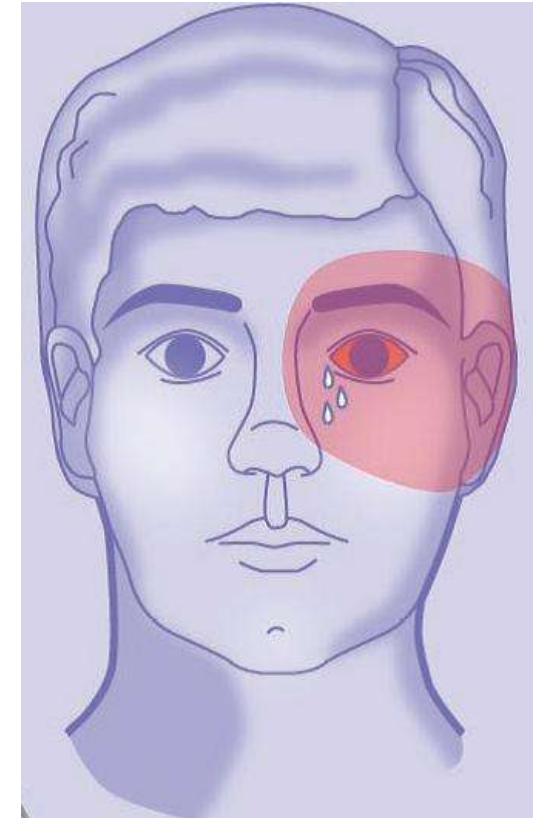
Criterio

diagnóstico

Tratamiento

## CEFALEA EN RACIMOS

1. También conocida como histaminica o cefalea de Horton
2. Prevalencia del 0.5 al 0.8 % en la población general
3. Predominio  7  1
4. Dolor frontal, orbitario y temporal unilateral.
5. De periodos cortos a prolongados en el tiempo.



**CURSO**

Actualización  
de Urgencias

**2ª ed**



¿ Cuantos episodios al día se presentan en una cefalea en racimos?

Seleccione todas las opciones correctas

Entre 1 y 3 episodios al día

Menos de 5 episodios al día.

Entre 4 y 8 episodios al día.

Más de 5 episodios al día



¿ Cuantos episodios al día se presentan en una cefalea en racimos?

Seleccione todas las opciones correctas

Entre 1 y 3 episodios al día



Menos de 5 episodios al día.



- Los episodios de la cefalea en racimos por lo general son de entre 30 y 180 minutos de duración y no superan más de 5 episodios al día.



Cefalea en racimos

Hemicranea paroxística  
Síntomas afines  
Diagnóstico diferencial en la urgencia  
Criterio diagnóstico  
Tratamiento

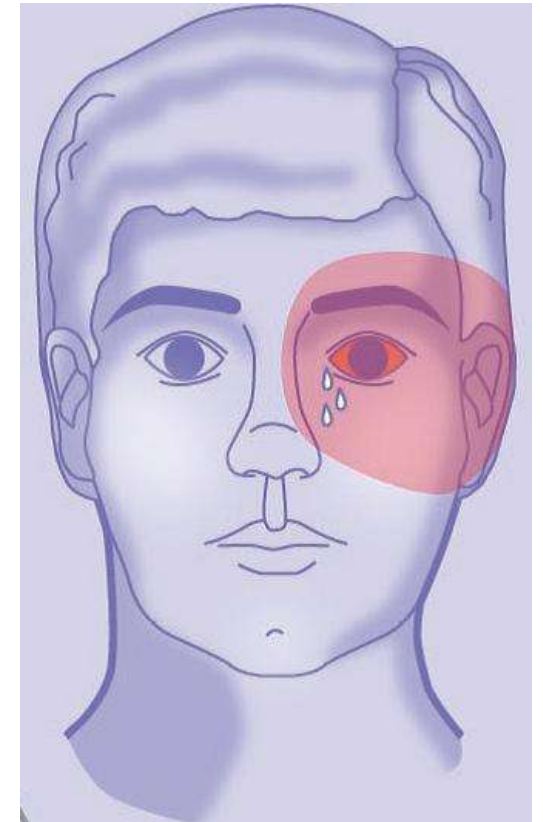
CURSO

Actualización de Urgencias

2ª ed

## CEFALEA EN RACIMOS

1. De características intensas y repetitivas menos de cinco episodios al día.
2. Puede ser crónica o remitir por largos periodos.
3. Ocurriendo al acostarse o al despertar generalmente.
4. Cefalea incapacitante ( ansiedad, insomnio, depresion)





Cefalea en  
racimos

Hemicranea  
paroxística

Síntomas  
afines

Diagnostico  
diferencial  
en la  
urgencia



Criterio  
diagnostico  
Tratamiento

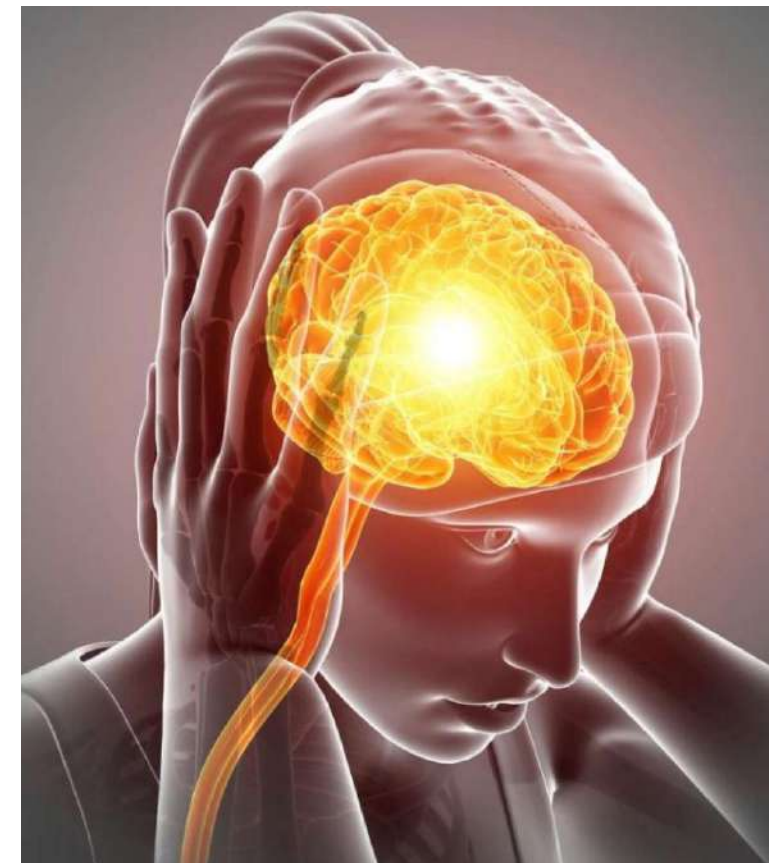
**CURSO**

Actualización  
de Urgencias

**2ª ed**

## HEMICRANEA PAROXISTICA

1. Prevalencia del 1 al 3% en la población general
2. Predominio  2  1
3. La edad media de inicio es a los 40 años.
4. Duración de 2 a 40 minutos con varios episodios al día.



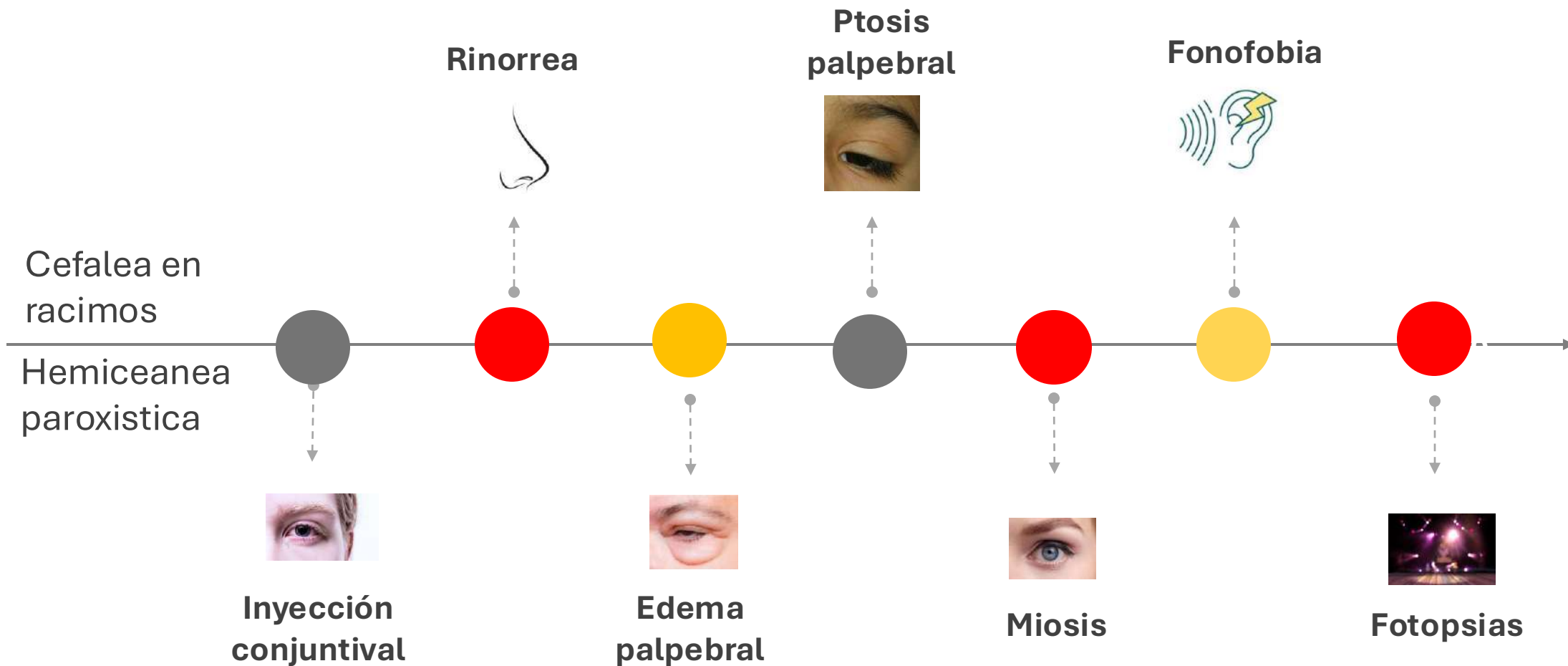


Cefalea en racimos  
Hemicranea paroxística

Síntomas afines

Diagnostico diferencial en la urgencia  
Criterio diagnostico  
Tratamiento

## SINTOMAS AFINES

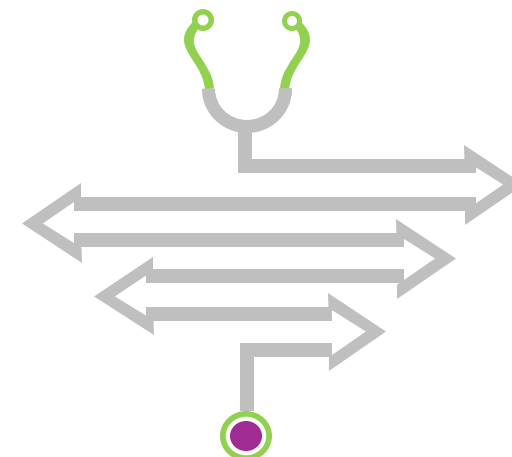
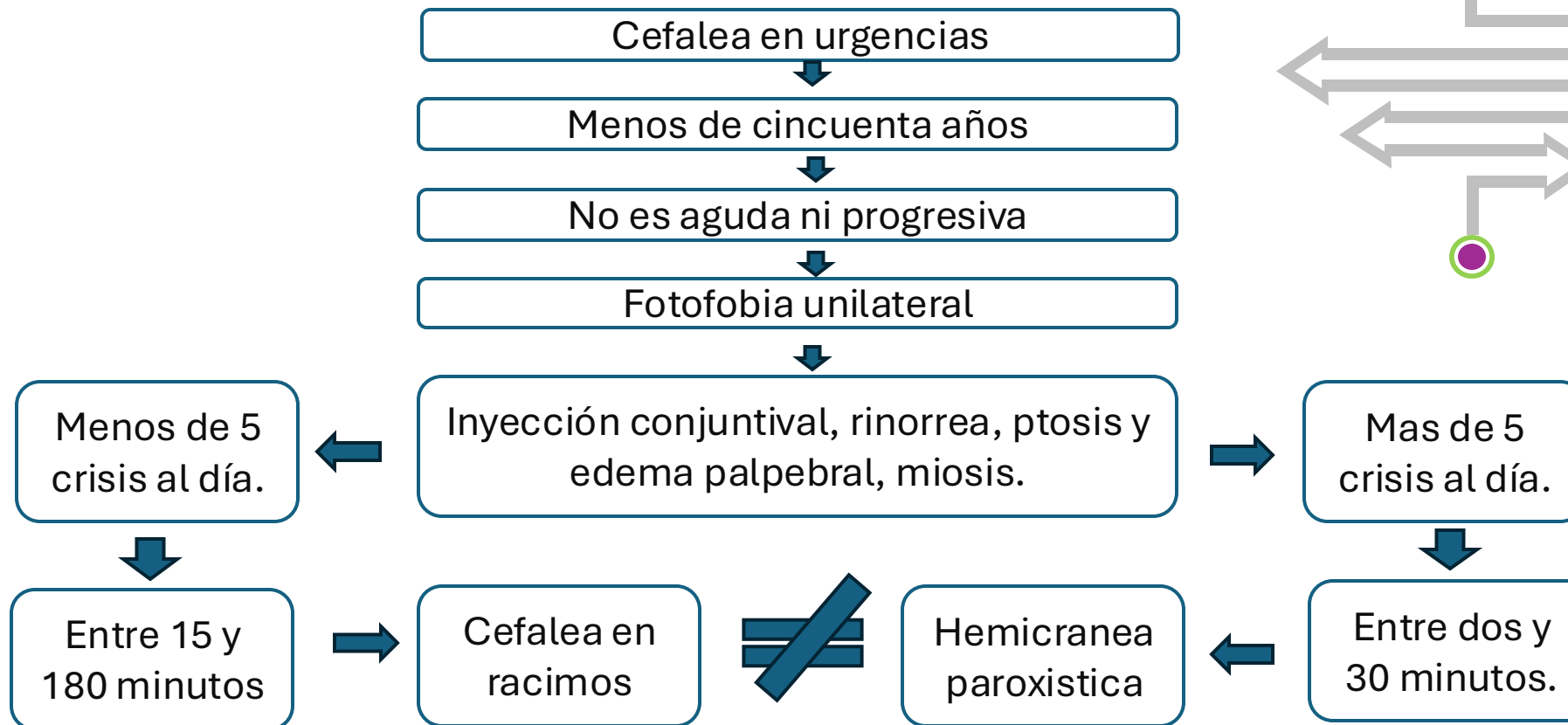




Urgencias

Cefalea en racimos  
 Hemicraneas paroxísticas  
 Síntomas afines  
 Diferencial en la urgencia  
 Criterio diagnóstico  
 Tratamiento

## DIAGNOSTICO DIFERENCIAL EN LA URGENCIA





En cuanto al tratamiento de la cefalea hemicraneana. ¿ Cual de estos es un criterio diagnostico?

Respuesta 100% a la carbamacepina.

Respuesta 100% al metamizol

Respuesta 100 % a la indometacina

Respuesta 100 % al Oxígeno



En cuanto al tratamiento de la cefalea hemicraneá. ¿ Cual de estos es un criterio diagnóstico?

Respuesta 100 % a la indometacina

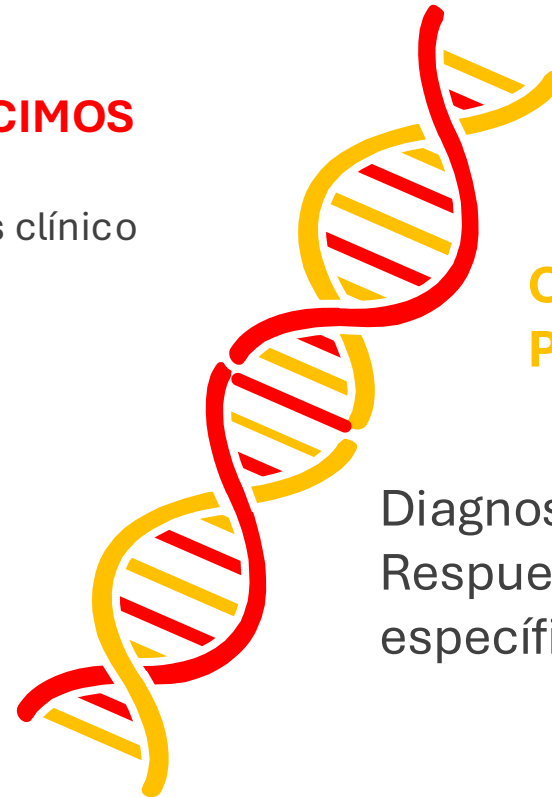
En cuanto al diagnóstico de la cefalea hemicraneá, una de las formas de saber si nos enfrentamos o no a este tipo de cefalea es la respuesta a la indometacina.



## CRITERIOS DIAGNOSTICO


### CEFALEA EN RACIMOS

Diagnostico es clínico



### CEFALEA HEMICRANEA PAROXISTICA

Diagnostico es clínico  
Respuesta a tratamiento  
específico.



Urgencias

Caule

Cefalea en  
racimos  
Hemicraneas  
Paroxística  
Síntomas  
afines  
Diagnostico  
diferencial  
en la  
urgencia

Criterio  
diagnostico

Tratamiento

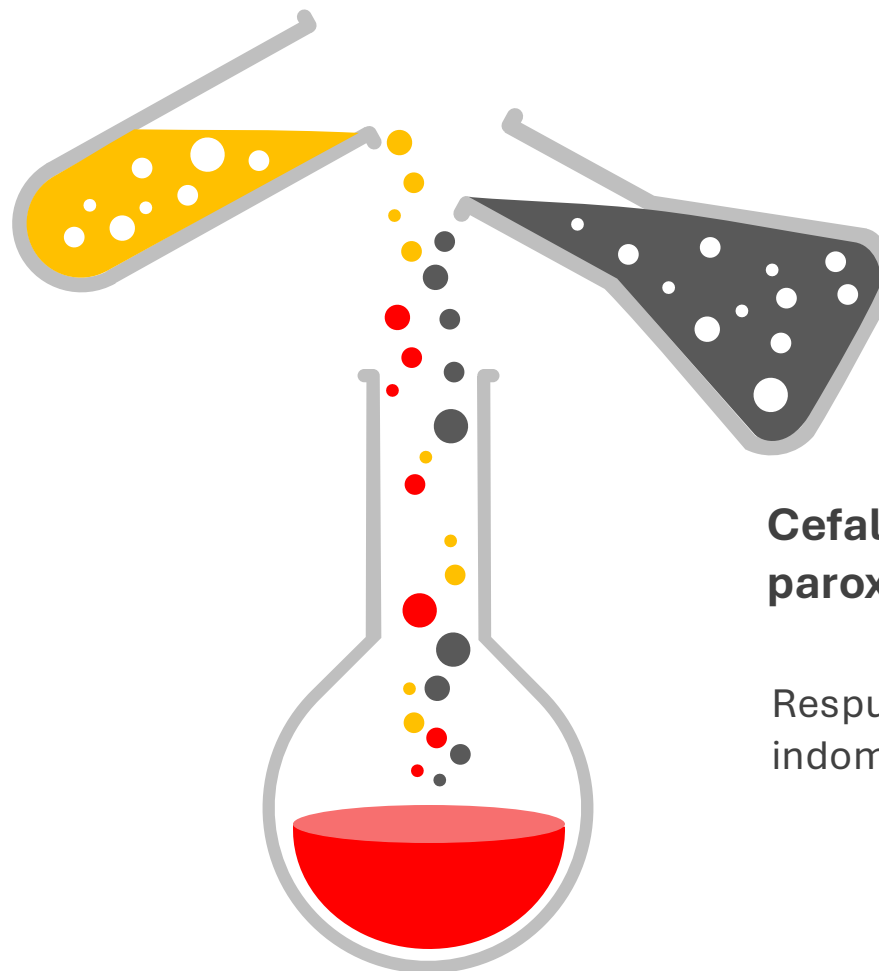
**CURSO**  
Actualización  
de Urgencias  
**2ª ed**



## TRATAMIENTO

### Cefalea en racimos

Respuesta parcial a triptanes y Oxígeno.



### Cefalea Hemicraneas paroxísticas

Respuesta 100 % a la indometacina.



**GRACIAS**

**CURSO**

Actualización  
de Urgencias

**2ª ed**